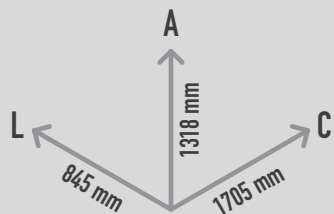


DOG WASH

REF. E20DP18



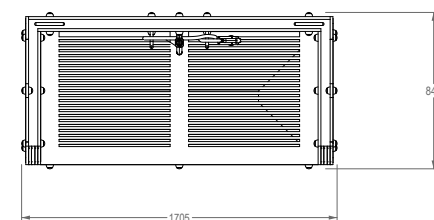
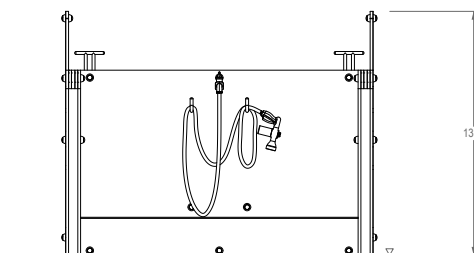
DESCRIÇÃO

Estação de lavagem PLAY IN ART® by PLAY PLANET para parques caninos. Composto por uma estrutura de perfis e chapas de aço galvanizado, com um revestimento exterior em painéis de HPDE. Um estrado elevado com 200mm esconde, no interior, a devida canalização para acesso à rede de abastecimento de água pública, um depósito para o escoamento de águas residuais e ainda uma chapa perfurada para escoar a água até ao depósito. Inclui torneira e mangueira bem como suportes para prender a trela. As laterais da estação de lavagem têm a forma de um marco de água.

MATERIAIS

Estrutura com perfis e chapas de aço galvanizado. Painéis de HPDE com 15mm de espessura. Caixa inferior para escoamento de águas. Grelha de escoamento em aço inox. Ferragens e acessório em aço inox. Decoração em vinil monomérico com laminação e corte especial.

PlayPlanet 
A DESIGN & BUILD COMPANY



CONFIDENCIALIDADE E PROPRIEDADE INTELECTUAL

A informação contida neste documento é confidencial, não podendo o destinatário do mesmo reproduzi-la ou permitir a terceiros que a obtenham, utilizem ou divulguem sem a prévia e expressa autorização da Play Planet.

Todos os direitos de propriedade intelectual sobre os desenhos e modelos apresentados são da titularidade exclusiva da Play Planet, sendo expressamente proibida a prática de qualquer ato de exploração dos mesmos sem o consentimento desta, nos termos do Código da Propriedade Industrial e do Código do Direito de Autor e dos Direitos Conexos.

A violação da obrigação de confidencialidade e/ou dos direitos de propriedade intelectual da Play Planet pode dar origem a responsabilidade civil e criminal.