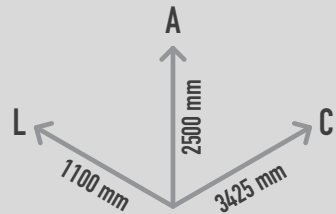


## SILO

REF. PW-KC4001

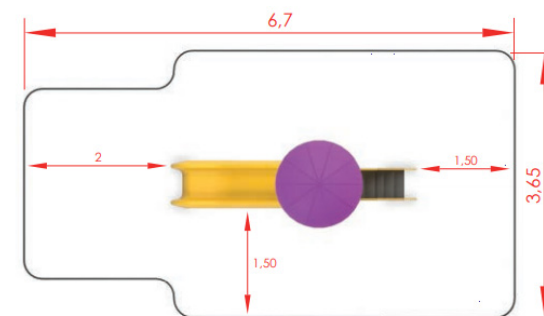



## DESCRIÇÃO

Torre de actividades com a forma de um silo, com acesso por escadas, um escorrega e cobertura semi-circular. Para fixação com bucha metálica a uma laje de betão com o mínimo de 6,8x3,7m com 100mm de espessura.

## MATERIAIS

Estrutura em fibra de vidro reforçada com gel coat à cor predominante. Escadas de polietileno com degraus antiderrapantes. Escorrega de peça única em polietileno. Fixações de aço zincado.



### CONFIDENCIALIDADE E PROPRIEDADE INTELECTUAL

A informação contida neste documento é confidencial, não podendo o destinatário do mesmo reproduzi-la ou permitir a terceiros que a obtenham, utilizem ou divulguem sem a prévia e expressa autorização da Play Planet.

Todos os direitos de propriedade intelectual sobre os desenhos e modelos apresentados são da titularidade exclusiva da Play Planet, sendo expressamente proibida a prática de qualquer ato de exploração dos mesmos sem o consentimento desta, nos termos do Código da Propriedade Industrial e do Código do Direito de Autor e dos Direitos Conexos. A violação da obrigação de confidencialidade e/ou dos direitos de propriedade intelectual da Play Planet pode dar origem a responsabilidade civil e criminal.